

Welcome
The **water** sense



CATALOGO **17**



AZIENDA - COMPANY



39 ANNI DI ESPERIENZA NEL SETTORE DELLA RUBINETTERIA-IDROSANITARIA

39 YEARS EXPERIENCE IN SANITARY TAPS

39 JAHRE ERFAHRUNG IN SANITÄRARMATUREN

39 ANS D'EXPERIENCE DANS LA ROBINETTERIESANITAIRE

39 AÑOS DE EXPERIENCIA EN GRIFERÍA HIDROSANITARIA




Dopo una lunga esperienza nel campo della produzione di accessori e raccorderie per rubinetteria, il nostro lavoro si completa con la produzione della rubinetteria-idrosanitaria cromata stessa. L'attento studio dei particolari fornisce una vasta gamma di prodotti sempre disponibili a magazzino. L'espansione del mercato in cui operiamo, estero ed italiano, ha reso possibile l'ampliamento nel 2009, con conseguente cambio di sede, della nostra attività su una superficie totale di 6.200 metri quadrati.

After a long lasting experience in faucets accessories and fittings, our work completes with the production of chrome plated taps. The careful study of the details offers a wide range of products always available in our warehouse. The expansion of the market where we work, italian and foreign, allowed us, in year 2009, to enlarge and consequently to move our locals to a new place of total 6.200 m².

Aufgrund unserer langjährigen Erfahrung in der Herstellung von Sanitärzubehör und Komponenten, besteht unsere Aufgabe nun in der Fertigung von kompletten, verchromten Sanitärarmaturen. Durch aufmerksame Konstruktion der Einzelteile erhielten wir ein breites Programm an allzeit am Lager vorhandenen Artikeln. Dank des Wachstums unseres Marktanteils sowohl im In- als auch im Ausland konnten wir im Jahr 2009 unsere Aktivitäten in unserem neuen Firmensitz auf insgesamt 6.200 Quadratmeter erweitern.

Après une longue expérience dans la production d'accessoires et composants pour robinetterie, notre travail est completé par moyen de la réalisation de la même robinetterie sanitaire. L'étude soignée des composants nos permet d'avoir une ample gamme de produits toujours disponibles à magasin. La croissance de notre partie du marché, soit en Italie que à l'extérieur, nous donnait en 2009 la possibilité d'augmenter la surface de nos activités jusqu'à une surface de 6.200 mètres carrés dans notre nouveau siège social.

Después de una larga experiencia en la producción de accesorios e racores de grifería, nuestro trabajo se completa con la producción de la misma grifería hidrosanitaria cromada. A través del estudio atento de las piezas obtuvimos una amplia gama de productos siempre disponibles en el almacén. Gracias al crecimiento de nuestros mercados en Italia y al exterior, en nuestra nueva sede hemos podido ampliar nuestras actividades sobre una superficie total de 6.200 metros cuadrados.



RISPETTO DELLA NATURA - NATURE RESPECT

A richiesta possiamo fornire la rubinetteria anche con flessibili certificati DVGW o NF o WRAS e aereatori con approvazione PA-LGA, NF, WRAS.

On request we can supply the faucets also with flexhoses with DVGW or NF or WRAS certificate and the areators with approval PA-LGA, NF and WRAS.

Auf anfrage koennen wir unsere armaturen mit DVGW oder NF oder WRAS geprueften flexschlaeuche und perlator mit PA-LGA, NF und WRAS zertifizierung liefern.

Si necessaire nous pouvons livrer les robinets avec flexibles homologues DVGWou NF ou WRAS, et les aereateurs avec homologation PA-LGA, NF et WRAS.

A requisición podemos entregar la grifería con flexibles homologados DVGW, NF y los aireadores con certificación PA-LGA, NF y WRAS.



SOMMARIO - SUMMARY

VIENNA		pag. 7
PRAGA		pag. 11
OSLO		pag. 15
BERNA		pag. 21
CUCINA		pag. 27
BRUXELLES		pag. 29
MADRID		pag. 33
PARIGI		pag. 37
ATENE		pag. 41
AMSTERDAM		pag. 43
BERLINO		pag. 47
ROMA		pag. 55
MOSCA		pag. 61
LONDRA		pag. 65
ACCESSORI		pag. 71

CERTIFICAZIONI - CERTIFICATIONS





VIENNA

VIENNA

ART. 7715

Cromo

Aerator

- SINGLE LEVER WASHBASIN MIXER
- MISCELATORE LAVABO CON SCARICO
- EINHEBELMISCHER FÜR WASCHTISCH MIT ABLAUF
- MITIGEUR LAVABO AVEC VIDAGE
- MONOMANDO LAVABO CON VACIADOR



ART. 7720

Cromo

Aerator

- SINGLE LEVER BIDET MIXER
- MISCELATORE BIDET CON SCARICO
- EINHEBELMISCHER FÜR BIDET MIT ABLAUF
- MITIGEUR BIDET AVEC VIDAGE
- MONOMANDO BIDET CON VACIADOR



ART. 7702

Cromo

Aerator

- SINGLE LEVER BATH & SHOWER MIXER W/OUT SHOWER KIT
- MISCELATORE VASCA SENZA KIT DOCCIA
- EINHEBELMISCHER FÜR WANNE OHNE BRAUSEZUBEHÖR
- MITIGEUR BAIN/DOUCHE SANS ENSEMBLE DOUCHE
- MONOMANDO BAÑO Y DUCHA SIN EQUIPO DUCHA



ART. 7740

Cromo

Aerator

- SINGLE LEVER SHOWER MIXER W/OUT SHOWER KIT
- MISCELATORE DOCCIA ESTERNO SENZA KIT DOCCIA
- EINHEBEL-BRAUSEARMATUR F.AUFPUTZMONTAGE OHNEBRAUSEZUBEHÖR
- MITIGEUR DOUCHE SANS ENSEMBLE DOUCHE, MONTAGE PAROI
- MONOMANDO PARED DUCHA SIN EQUIPO DUCHA



VIENNA

ART. 7750

Cromo

Aerator

- LONG SINGLE LEVER WASHBASIN MIXER
- MISCELATORE LAVABO TIPO ALTO
- EINHEBELMISCHER FÜR WASCHTISCH
- MITIGEUR LAVABO HAUT
- MONOMANDO LAVABO ALTO



ART. 7735

Cromo

Aerator

- SINGLE LEVER SINK MIXER W/SWIVEL SPOUT
- MISCELATORE LAVELLO LATERALE CANNA GIREVOLE
- EINHEBEL-SPÜLTISCHMISCHER, SCHWENKBARER AUSLAUF
- MITIGEUR EVIER LATERAL BEC MOBILE
- MONOMANDO LATERAL FREGADERO CAÑO GIRATORIO



ART. 7000

Cromo

Aerator

- HANDLE
- MANIGLIA
- GRIFF
- POIGNEE
- MANIJA



ART. 7001

Cromo

Aerator

- HANDLE
- MANIGLIA CHIUSA
- GRIFF
- POIGNEE
- MANIJA







PRAGA

PRAGA

ART. 5515

Cromo

Aerator

- SINGLE LEVER BASIN MIXER WITH POP UP
- MISCELATORE LAVABO CON SCARICO
- EINHEBELMISCHER FÜR WASCHTISCH MIT ABLAUF
- MITIGEUR LAVABO AVEC VIDAGE
- MONOMANDO LAVABO CON VACIADOR



ART. 5516

Cromo

Aerator

- LONG SINGLE LEVER BASIN MIXER
- MISCELATORE LAVABO ALTO
- EINHEBELMISCHER FÜR WASCHTISCH, HOCH
- MITIGEUR LAVABO HAUT
- MONOMANDO LAVABO ALTO CON VACIADOR



ART. 5520

Cromo

Aerator

- SINGLE LEVER BIDET MIXER WITH POP UP
- MISCELATORE BIDET CON SCARICO
- EINHEBELMISCHER FÜR BIDET MIT ABLAUF
- MITIGEUR BIDET AVEC VIDAGE
- MONOMANDO BIDET CON VACIADOR



ART. 5502


Cromo

Aerator

- SINGLE LEVER BATH & SHOWER MIXER W/OUT SHOWER KIT
- MISCELATORE VASCA SENZA KIT DOCCIA
- EINHEBELMISCHER FÜR WANNE OHNE BRAUSEZUBEHÖR
- MITIGEUR BAIN/DOUCHE SANS ENSEMBLE DOUCHE
- MONOMANDO BAÑO Y DUCHA SIN EQUIPO DUCHA




ART. 5501



- SINGLE LEVER BATH & SHOWER MIXER WITH SHOWER KIT
- MISCELATORE VASCA CON KIT DOCCIA
- EINHEBELMISCHER FÜR WANNE MIT BRAUSEZUBEHÖR
- MITIGEUR BAIN/DOUCHE AVEC ENSEMBLE DOUCHE
- MONOMANDO BAÑO Y DUCHA CON EQUIPO DUCHA




ART. 5540



- SINGLE LEVER SHOWER MIXER W/OUT SHOWER KIT
- MISCELATORE DOCCIA ESTERNO SENZA KIT DOCCIA
- EINHEBEL-BRAUSEARMATUR F. AUFPUTZMONTAGE OHNE BRAUSEZUBEHÖR
- MITIGEUR DOUCHE SAN ENSEMBLE DOUCHE
- MONOMANDO PARED DUCHA SIN EQUIPO DUCH




ART. 5446



- SINGLE LEVER CONCEALED SHOWER MIXER W/DIVERTER
- MISCELATORE DOCCIA INCASSO CON DEVIATORE
- EINHEBEL-BRAUSEARMATUR F. UNTERPUTZ-MONTAGE M. UMSTELLUNG
- MITIGEUR DOUCHE A ENCASTRER AVEC INVERSEUR
- MONOMANDO DUCHA A EMPOTRAR CON INVERSOR



ART. 5545



- SINGLE LEVER CONCEALED SHOWER MIXER
- MISCELATORE DOCCIA INCASSO
- EINHEBEL-BRAUSEARMATUR F. UNTERPUTZ-MONTAGE
- MITIGEUR DOUCHE A ENCASTER
- MONOMANDO DUCHA A EMPOTRAR



PRAGA

ART. 5550

Cromo

Aerator



- SINGLE LEVER SINK MIXER WITH PULL-OUT SHOWER HEAD
- MISCELATORE LAVELLO CON DOCCIA ESTRAIBILE
- EINHEBEL-SPÜLTISCHMISCHER M. AUSZIEHBAREM BRAUSEKOPF
- MITIGEUR EVIER AVEC DOUCHETTE EXTRACTIBLE
- MONOMANDO FREGADERO CON DUCHA EXTRAIBILE



ART. 5535

Cromo

Aerator



- SINGLE LEVER SINK MIXER
- MISCELATORE LAVELLO
- EINHEBEL-SPÜLTISCHMISCHER
- MITIGEUR EVIER
- MONOMANDO FREGADERO





OSLO

OSLO

ART. 4215

Cromo

Aerator

- SINGLE LEVER BASIN MIXER WITH POP UP
- MISCELATORE LAVABO CON SCARICO
- EINHEBELMISCHER FÜR WASCHTISCH MIT ABLAUF
- MITIGEUR LAVABO AVEC VIDAGE
- MONOMANDO FREGADERO CON VACIADOR



ART. 4216

Cromo

Aerator

- SINGLE LEVER WASHBASIN MIXER SHORT CAST SWIVEL SPOUT
- MISCELATORE LAVABO CANNA GIREVOLE
- EINHEBELMISCHER FUER WASCHTISCH SEITLICHER HEBEL MIT KURZEM SCHWENKBAREM GUSSAUSLAUF, MIT DRUCKABLAUF



ART. 4202

Cromo

Aerator

- SINGLE LEVER BATH & SHOWER MIXER W/OUT SHOWER KIT
- MISCELATORE VASCA SENZA KIT DOCCIA
- EINHEBELMISCHER FÜR WANNE OHNE BRAUSEZUBEHÖR
- MITIGEUR BAIN/DOUCHE SANS ENSEMBLE DOUCHE
- MONOMANDO BAÑO Y DUCHA SIN EQUIPO DUCHA



ART. 4201

Cromo

Aerator

- SINGLE LEVER BATH & SHOWER MIXER WITH SHOWER KIT
- MISCELATORE VASCA CON KIT DOCCIA
- EINHEBELMISCHER FÜR WANNE MIT BRAUSEZUBEHÖR
- MITIGEUR BAIN/DOUCHE AVEC ENSEMBLE DOUCHE
- MONOMANDO BAÑO Y DUCHA CON EQUIPO DUCHA



ART. 4217

Cromo

Aerator

- SINGLE LEVER WASHBASIN WITH HANDSHOWER WITH POP UP
- MISCELATORE LAVABO CON DOCCETTA ESTRAIBILE CON SCARICO
- EINHEBELMISCHER FUER WASCHTISCH MIT HERAUSZIEHBARERBRAUSE MIT ABLAUF



ART. 4220

Cromo

Aerator

- SINGLE LEVER BIDET MIXER WITH POP UP
- MISCELATORE BIDET CON SCARICO
- EINHEBELMISCHER FÜR BIDET MIT ABLAUF
- MITIGEUR BIDET AVEC VIDAGE
- MONOMANDO BIDET CON VACIADOR



ART. 4240

Cromo

Aerator

- SINGLE LEVER WALL MOUNTED SHOWER MIXER W/OUT SHOWER KIT
- MISCELATORE ESTERNO SENZA KIT DOCCIA
- EINHEBEL-BRAUSEARMATUR F. AUFPUTZMONTAGE OHNE BRAUSEZUBEHÖR
- MITIGEUR DOUCHE MONTAGE PAROI SANS ENSEMBLE DOUCHE
- MONOMANDO PARED DUCHA SIN EQUIPO DUCHA



ART. 4245

Cromo

Aerator

- SINGLE LEVER CONCEALED SHOWER MIXER
- MISCELATORE DOCCIA INCASSO
- EINHEBEL-BRAUSEARMATUR F. UNTERPUTZ-MONTAGE
- MITIGEUR DOUCHE A ENCASTER
- MONOMANDO DUCHA A EMPOTRAR



OSLO

ART. 4246

Cromo

Aerator

- SINGLE LEVER CONCEALED SHOWER MIXER W/DIVERTER
- MISCELATORE DOCCIA INCASSO CON DEVIATORE
- EINHEBEL-BRAUSEARMATUR F. UNTERPUTZ-MONTAGE M. UMSTELLUNG
- MITIGEUR DOUCHE A ENCASTER AVEC INVERSEUR
- MONOMANDO DUCHA A EMPOTRAR CON INVERSOR



ART. 4235/O

Cromo

Aerator

- SINGLE LEVER SINK MIXER WITH O SPOUT
- MISCELATORE LAVELLO CANNA OMBRELLA
- EINHEBEL-SPÜLTISCHARMATUR M. O-AUSLAUF
- MITIGEUR EVIER BEC "O"
- MONOMANDO FREGADERO CAÑO A "O"



ART. 4235

Cromo

Aerator

- SINGLE LEVER SINK MIXER
- MISCELATORE LAVELLO
- EINHEBEL-SPÜLTISCHARMATUR
- MITIGEUR EVIER
- MONOMANDO FREGADERO



ART. 4235/U

Cromo

Aerator

- SINGLE LEVER SINK MIXER WITH U SPOUT
- MISCELATORE LAVELLO CANNA U
- EINHEBEL-SPÜLTISCHARMATUR M. U-AUSLAUF
- MITIGEUR EVIER BEC "U"
- MONOMANDO FREGADERO CAÑO A "U"



ART. 4230

Cromo

Aerator

- KITCHEN SINK MIXER SWIVEL SPOUT
- MISCELATORE LAVELLO CANNA GIREVOLE
- EINHEBEL-SPUELTISCHARMATUR SCHWENKBAREM AUSLAUF
- MITIGEUR EVIER BEC MOBILE
- MONOMANDO FREGADERO CAÑO GIRATORIO



ART. 4232

Cromo

Aerator

- KITCHEN SINK MIXER PULLOUT SHOWER
- MISCELATORE LAVELLO DOCCETTA ESTRAIBILE
- EINHEBEL-SPUELTISCHARMATUR HERAUSZIEHBARERBRAUSE



ART. 4000

Cromo

Aerator

- OSLO LEVER HANDLE
- LEVA OSLO
- HEBEL GRIFF



ART. 4100

Cromo

Aerator

- OSLO RING HANDLE
- LEVA OSLO ANELLO
- RING GRIFF







BERNA

BERNA

ART. 3315

Cromo

Aerator

- SINGLE LEVER BASIN MIXER WITH POP UP
- MISCELATORE LAVABO CON SCARICO
- EINHEBELMISCHER FÜR WASCHTISCH MIT ABLAUF
- MITIGEUR LAVABO AVEC VIDAGE
- MONOMANDO LAVABO CON VACIADOR



ART. 3320

Cromo

Aerator

- SINGLE LEVER BIDET MIXER WITH POP UP
- MISCELATORE BIDET CON SCARICO
- EINHEBELMISCHER FÜR BIDET MIT ABLAUF
- MITIGEUR BIDET AVEC VIDAGE
- MONOMANDO BIDET CON VACIADOR



ART. 3302

Cromo

Aerator

- SINGLE LEVER BATH & SHOWER MIXER W/OUT SHOWER KIT
- MISCELATORE VASCA SENZA KIT DOCCIA
- EINHEBELMISCHER FÜR WANNE OHNE BRAUSEZUBEHÖR
- MITIGEUR BAIN/DOUCHE SANS ENSEMBLE DOUCHE
- MONOMANDO BAÑO Y DUCHA SIN EQUIPO DUCHA



ART. 3301

Cromo

Aerator

- SINGLE LEVER BATH & SHOWER MIXER WITH SHOWER KIT
- MISCELATORE VASCA CON KIT DOCCIA
- EINHEBELMISCHER FÜR WANNE MIT BRAUSEZUBEHÖR
- MITIGEUR BAIN/DOUCHE AVEC ENSEMBLE DOUCHE
- MONOMANDO BAÑO Y DUCHA CON EQUIPO DUCHA



ART. 3340

Cromo

Aerator

- SINGLE LEVER SHOWER MIXER W/OUT SHOWER KIT
- MISCELATORE DOCCIA ESTERNO SENZA KIT DOCCIA
- EINHEBEL-BRAUSEARMATUR F. AUFPUTZMONTAGE OHNE BRAUSEZUBEHÖR
- MITIGEUR DOUCHE SANS ENSEMBLE DOUCHE, MONTAGE PAROI
- MONOMANDO PARED DUCHA SIN EQUIPO DUCHA



ART. 3345

Cromo

Aerator

- SINGLE LEVER CONCEALED SHOWER MIXER
- MISCELATORE DOCCIA INCASSO
- EINHEBEL-BRAUSEARMATUR F. UNTERPUTZ-MONTAGE
- MITIGEUR DOUCHE A ENCASTRER
- MONOMANDO DUCHA A EMPOTRAR



ART. 3346

Cromo

Aerator

- SINGLE LEVER CONCEALED SHOWER MIXER W/DIVERTER
- MISCELATORE DOCCIA INCASSO CON DEVIATORE
- EINHEBEL-BRAUSEARMATUR F. UNTERPUTZ-MONTAGE M. UMSTELLUNG
- MITIGEUR DOUCHE A ENCASTRER AVEC INVERSEUR
- MONOMANDO DUCHA A EMPOTRAR CON INVERSOR



ART. 3330

Cromo

Aerator

- SINGLE LEVER SINK MIXER W/SWIVEL SPOUT
- MISCELATORE LAVELLO CANNA GIREVOLE
- EINHEBEL-SPULTISCHMISCHER, SCHWENKBARER AUSLAUF
- MITIGEUR EVIER BEC MOBILE
- MONOMANDO FREGADERO CAÑO GIRATORIO



BERNA

ART. 3325

Cromo

Aerator

- SINGLE LEVER WALL-MOUNTED SINK MIXER
- MISCELATORE LAVELLO A MURO
- EINHEBEL-SPÜLTISCHMISCHER F. AUFPUTZ-MONTAGE
- MITIGEUR EVIER MONTAGE PAROI
- MONOMANDO FREGADERO PARED



ART. 3335/U

Cromo

Aerator

- SINGLE LEVER SINK MIXER WITH U SPOUT
- MISCELATORE LAVELLO CANNA U
- EINHEBEL-SPÜLTISCHARMATUR M. U-AUSLAUF
- MITIGEUR EVIER BEC "U"
- MONOMANDO FREGADERO CAÑO A "U"



ART. 3335

Cromo

Aerator

- SINGLE LEVER SINK MIXER
- MISCELATORE LAVELLO
- EINHEBEL-SPÜLTISCHMISCHER
- MITIGEUR EVIER
- MONOMANDO FREGADERO



ART. 3335/O

Cromo

Aerator

- SINGLE LEVER SINK MIXER WITH O SPOUT
- MISCELATORE LAVELLO CANNA OMBRELLO
- EINHEBEL-SPÜLTISCHARMATUR M. O-AUSLAUF
- MITIGEUR EVIER BEC "O"
- MONOMANDO FREGADERO CAÑO A "O"



ART. 3332

Cromo

Aerator

- KITCHEN SINK MIXER PULLOUT SHOWER
- MISCELATORE LAVELLO DOCCETTA ESTRAIBILE
- EINHEBEL-SPULTISCHARMATUR, HERAUSZIEHBARERBRAUSE



ART. 3000

Cromo

Aerator

- LEVER HANDLE
- LEVA
- GRIFF



ART. 3100

Cromo

Aerator

- RING HANDLE
- LEVA ANELLO
- RING GRIFF



ART. 3200

Cromo

Aerator

- LEVER HANDLE
- LEVA
- GRIFF







CUCINA

CUCINA

ART. 8335

Cromo

Aerator

- LONG SINGLE LEVER SINK MIXER
- MISCELATORE LAVELLO LATERALE ALTO
- EINHEBEL-SPÜLTISCHARMATUR, LANGER AUSLAUF
- MITIGEUR EVIER BEC LONG
- MONOMANDO FREGADERO CAÑO LARGO



ART. 8336

Cromo

Aerator

- ROUND SINGLE LEVER SINK MIXER O SPOUT
- MISCELATORE LAVELLO LATERALE TONDO CANNA OMBRELLO
- EINHEBEL-SPÜLTISCHARMATUR, RUND, O- AUSLAUF
- MITIGEUR EVIER LATERAL ROND, BEC "O"
- MONOMANDO FREGADERO, REDONDO, CAÑO A "O"



ART. 8340

Cromo

Aerator

- LONG SINGLE LEVER SINK MIXER WITH SPRING
- MISCELATORE LAVELLO LATERALE ALTO CON MOLLA
- EINHEBEL-SPÜLTISCHARMATUR MIT PROFIBRAUSE
- MITIGEUR EVIER LATERAL HAUT AVEC ESSORT
- MONOMANDO FREGADERO ALTO CON MUELLE



ART. 8345

Cromo

Aerator

- ROUND SINGLE LEVER SINK MIXER
- MISCELATORE LAVELLO LATERALE TONDO CANNA GIREVOLE
- EINHEBEL-SPÜLTISCHARMATUR, RUND
- MITIGEUR EVIER LATERAL ROND
- MONOMANDO FREGADERO, REDONDO



ART. 8350

Cromo

Aerator

- ROUND SINGLE LEVER SINK MIXER O SPOUT
- MISCELATORE LAVELLO LATERALE TONDO CANNA OMBRELLO ABBATTIBILE
- EINHEBEL-SPÜLTISCHARMATUR, RUND, O- AUSLAUF
- MITIGEUR EVIER LATERAL ROND, BEC "O"
- MONOMANDO FREGADERO, REDONDO, CAÑO A "O"





BRUXELLES

BRUXELLES

ART. 6515

Cromo

Aerator

- SINGLE LEVER BASIN MIXER WITH POP UP
- MISCELATORE LAVABO CON SCARICO
- EINHEBELMISCHER FÜR WASCHTISCH MIT ABLAUF
- MITIGEUR LAVABO AVEC VIDAGE
- MONOMANDO LAVABO CON VACIADOR



ART. 6516

Cromo

Aerator

- LONG SINGLE LEVER BASIN MIXER
- MISCELATORE LAVABO ALTO
- EINHEBELMISCHER FÜR WASCHTISCH, HOCH
- MITIGEUR LAVABO HAUT
- MONOMANDO LAVABO ALTO CON VACIADOR



ART. 6520

Cromo

Aerator

- SINGLE LEVER BIDET MIXER WITH POP UP
- MISCELATORE BIDET CON SCARICO
- EINHEBELMISCHER FÜR BIDET MIT ABLAUF
- MITIGEUR BIDET AVEC VIDAGE
- MONOMANDO BIDET CON VACIADOR



ART. 6502

Cromo

Aerator

- SINGLE LEVER BATH & SHOWER MIXER W/OUT SHOWER KIT
- MISCELATORE VASCA SENZA KIT DOCCIA
- EINHEBELMISCHER FÜR WANNE OHNE BRAUSEZUBEHÖR
- MITIGEUR BAIN/DOUCHE SANS ENSEMBLE DOUCHE
- MONOMANDO BAÑO Y DUCHA SIN EQUIPO DUCHA



ART. 6501

Cromo

Aerator

- SINGLE LEVER BATH & SHOWER MIXER WITH SHOWER KIT
- MISCELATORE VASCA CON KIT DOCCIA
- EINHEBELMISCHER FÜR WANNE MIT BRAUSEZUBEHÖR
- MITIGEUR BAIN/DOUCHE AVEC ENSEMBLE DOUCHE
- MONOMANDO BAÑO Y DUCHA CON EQUIPO DUCHA



ART. 6540

Cromo

Aerator

- SINGLE LEVER SHOWER MIXER W/OUT SHOWER KIT
- MISCELATORE DOCCIA ESTERNO SENZA KIT DOCCIA
- EINHEBEL-BRAUSEARMATUR F. AUFPUTZMONTAGE OHNE BRAUSEZUBEHÖR
- MITIGEUR DOUCHE SAN ENSEMBLE DOUCHE
- MONOMANDO PARED DUCHA SIN EQUIPO DUCHA



ART. 6545

Cromo

Aerator

- SINGLE LEVER CONCEALED SHOWER MIXER
- MISCELATORE DOCCIA INCASSO
- EINHEBEL-BRAUSEARMATUR F. UNTERPUTZ-MONTAGE
- MITIGEUR DOUCHE A ENCASTER
- MONOMANDO DUCHA A EMPOTRAR



ART. 6546

Cromo

Aerator

- SINGLE LEVER CONCEALED SHOWER MIXER W/DIVERTER
- MISCELATORE DOCCIA INCASSO CON DEVIATORE
- EINHEBEL-BRAUSEARMATUR F. UNTERPUTZ-MONTAGE M. UMSTELLUNG
- MITIGEUR DOUCHE A ENCASTRER AVEC INVERSEUR
- MONOMANDO DUCHA A EMPOTRAR CON INVERSOR







MADRID

MADRID

ART. 9401

Cromo

Aerator

- SINGLE LEVER BATH & SHOWER MIXER WITH SHOWER KIT
- MISCELATORE VASCA CON KIT DOCCIA
- EINHEBELMISCHER FÜR WANNE M. BRAUSEZUBEHÖR
- MITIGEUR BAIN/DOUCHE AVEC ENSEMBLE DOUCHE
- MONOMANDO BAÑO Y DUCHA CON EQUIPO DUCHA



ART. 9425

Cromo

Aerator

- SINGLE LEVER WALL-MOUNTED SINK MIXER
- MISCELATORE LAVELLO A MURO
- EINHEBEL-SPÜLTISCHMISCHER FÜR AUFPUTZMONTAGE
- MITIGEUR EVIER MONTAGE PAROI
- MONOMANDO FREGADERO PARED



ART. 9415

Cromo

Aerator

- SINGLE LEVER BASIN MIXER WITH POP UP
- MISCELATORE LAVABO CON SCARICO
- EINHEBELMISCHER FÜR WASCHTISCH MIT ABLAUF
- MITIGEUR LAVABO AVEC VIDAGE
- MONOMANDO LAVABO CON VACIADOR



ART. 9420

Cromo

Aerator

- SINGLE LEVER BIDET MIXER WITH POP UP
- MISCELATORE BIDET CON SCARICO
- EINHEBELMISCHER FÜR BIDET MIT ABLAUF
- MITIGEUR BIDET AVEC VIDAGE
- MONOMANDO BIDET CON VACIADOR



ART. 9430

Cromo

Aerator

- SINGLE LEVER SINK MIXER W/SWIVEL SPOUT
- MISCELATORE LAVELLO CANNA GIREVOLE
- EINHEBEL-SPÜLTISCHMISCHER, SCHWENKBARER AUSLAUF
- MITIGEUR EVIER BEC MOBILE
- MONOMANDO FREGADERO CAÑO GIRATORIO



ART. 9432

Cromo

Aerator

- KITCHEN SINK MIXER PULLOUT SHOWER
- MISCELATORE LAVELLO DOCCETTA ESTRAIBILE
- EINHEBEL-SPÜLTISCHMISCHER, HERAUSZIEHBARERBRAUSE



ART. 9435

Cromo

Aerator

- SINGLE LEVER SINK MIXER
- MISCELATORE LAVELLO
- EINHEBEL-SPÜLTISCHMISCHER, SCHWENKBARER AUSLAUF
- MITIGEUR EVIER
- MONOMANDO FREGADERO



ART. 9436

Cromo

Aerator

- ROUND SINGLE LEVER SINK MIXER WITH O-SPOUT
- MISCELATORE LAVELLO LATERALE TONDO CANNA OMBRELLO
- EINHEBEL-SPÜLTISCHMISCHER, RUND, O-AUSLAUF
- MITIGEUR EVIER LATERAL, ROND, BEC "O"
- MONOMANDO FREGADERO, REDONDO, CAÑO A "O"







PARIGI

PARIGI

ART. 6041

Cromo Gold Aerator



- SINGLE HOLE BASIN MIXER WITH POP UP
- MONOBLOCCO LAVABO CON SCARICO
- WASCHTISCH-EINLOCHARMATUR M.ABLAUF
- MELANGEUR LAVABO MONOBLOC AVEC VIDAGE
- MONOBLOCCO LAVABO CON VACIADOR



ART. 6056

Cromo Gold Aerator



- SINGLE HOLE BIDET MIXER WITH POP UP
- MONOBLOCCO BIDET CON SCARICO
- BIDET-EINLOCHARMATUR M.ABLAUF
- MELANGEUR BIDET MONOBLOC AVEC VIDAGE
- MONOBLOCCO BIDET CON VACIADOR



ART. 6020

Cromo Gold Aerator



- BATH MIXER W/OUT SHOWER MIXER
- GRUPPO VASCA SENZA KIT DOCCIA
- ZWEILOCH-WANNENARMATUR OHNE BRAUSEGARNITUR
- MELANGEUR BAIN SANS ENSEMBLE DOUCHE
- GRUPO BAÑO SIN EQUIPO DUCHA



ART. 6060

Cromo Gold Aerator



- WALL SINK MIXER
- LAVELLO A MURO
- ZWEILOCH-SPÜLTISCHARMATUR, AUFPUTZ
- MELANGEUR EVIER MONTAGE PAROI
- FREGADERO PARED



ART. 6080

Cromo Gold Aerator



- SHOWER MIXER
- DOCCIA ESTERNO
- ZWEILOCH-BRAUSEARMATUR, AUFPUTZ
- MELANGEUR DOUCHE MONTAGE PAROI
- DUCHA PARED



ART. M01

Cromo Gold Aerator



- HANDLE
- MANIGLIA
- GRIFF
- POIGNEE
- MANIJA



ART. M02

Cromo Gold Aerator



- HANDLE
- MANIGLIA
- GRIFF
- POIGNEE
- MANIJA







ATENE

ATENE

ART. 6341

Cromo

Aerator

- SINGLE HOLE BASIN MIXER WITH POP UP
- MONOBLOCCO LAVABO CON SCARICO
- EINLOCH-WASCHTISCHMISCHER MIT ABLAUF
- MELANGEUR MONOBLOC LAVABO AVEC VIDAGE
- MONOBLOCCO LAVABO CON VACIADOR



ART. 6345

Cromo

Aerator

- SINGLE HOLE BASIN MIXER W/OUT POP UP
- MONOBLOCCO LAVABO SENZA SCARICO
- EINLOCH-WASCHTISCHMISCHER OHNE ABLAUF
- MELANGEUR MONOBLOC LAVABO SANS VIDAGE
- MONOBLOCCO LAVABO SIN VACIADOR



ART. 6322

Cromo

Aerator

- BATH MIXER 3/4 W/OUT SHOWER KIT
- GRUPPO VASCA 3/4 SENZA KIT DOCCIA
- 3/4" ZWEILOCH-WANNENMISCHER OHNE BRAUSEZUBEHÖR
- MELANGEUR BAIN/DOUCHE 3/4" SANS ENSEMBLE DOUCHE
- GRUPO BAÑO 3/4" SIN EQUIPO DUCHA



ART. 6360

Cromo

Aerator

- WALL SINK MIXER
- LAVELLO A MURO
- ZWEILOCH-SPÜLTISCHMISCHER
- MELANGEUR EVIER MONTAGE PAROI
- GRUPO FREGADERO PARED





AMSTERDAM

AMSTERDAM

ART. 2341MS

Cromo

Aerator

- SINGLE HOLE BASIN MIXER WITH POP UP
- MONOBLOCCO LAVABO CON SCARICO
- EINLOCHMISCHER M.ABLAUF
- MELANGEUR LAVABO MONOBLOC AVEC VIDAGE
- MONOBLOCCO LAVABO CON VACIADOR



ART. 2348MS

Cromo

Aerator

- SINGLE HOLE BASIN MIXER WITH SWIVEL SPOUT WITH POP UP
- MONOFORO LAVABO BOCCA GIREVOLE CON SCARICO
- EINLOCHMISCHER M.ABLAUF; SCHWENKBARER AUSLAUF
- MELANGEUR LAVABO MONOTROU AVEC VIDAGE, BEC MOBILE
- MONOFORO LAVABO CON VACIADOR, CAÑO GIRATORIO



ART. 2356MS

Cromo

Aerator

- SINGLE HOLE BIDET MIXER WITH POP UP
- MONOBLOCCO BIDET CON SCARICO
- BIDET-EINLOCHMISCHER M.ABLAUF
- MELANGEUR BIDET MONOBLOC AVEC VIDAGE
- MONOBLOCCO CON VACIADOR



ART. 2320MS

Cromo

Aerator

- BATH & SHOWER MIXER WITH SHOWER KIT
- GRUPPO VASCA CON KIT DOCCIA
- ZWEILOCH-WANNEN/BRAUSEMISCHER MIT BRAUSEZUBEHÖR
- MELANGEUR BAIN/DOUCHE AVEC ENSEMBLE DOUCHE
- GRUPO BAÑO Y DUCHA CON EQUIPO DUCHA



ART. 2325MS

Cromo

Aerator

- BATH MIXER W/OUT SHOWER KIT
- GRUPPO VASCA 3/4 SENZA KIT DOCCIA
- 3/4" ZWEILOCH-WANNENMISCHER OHNE BRAUSEZUBEHÖR
- MELANGEUR BAIN/DOUCHE 3/4" SANS ENSEMBLE DOUCHE
- GRUPO BAÑO 3/4" SIN EQUIPO DUCHA



ART. 2322MS

Cromo

Aerator

- BATH MIXER WITH SHOWER COLUMN
- GRUPPO VASCA CON COLONNA
- ZWEILOCH WANNEN/BRAUSEMISCHER MIT STANDBRAUSEROHR
- MELANGEUR BAIN/DOUCHE AVEC COLONNE DE DOUCHE
- GRUPO BANO Y DUCHA CON COLUMNA DE DUCHA



ART. 2360MS

Cromo

Aerator

- WALL SINK MIXER WITH SWIVEL SPOUT
- LAVELLO A MURO CANNA GIREVOLE
- SPÜLTISCHMISCHER F. AUFPUTZ, SCHWENKBARER AUSLAUF
- MELANGEUR EVIER MONYAGE PAROI, BEC "U" MOBILE
- GRUPO FREGADERO CAÑO GIRATORIO



ART. 2387MS

Cromo

Aerator

- SINGLE HOLE MIXER WITHOUT POP UP
- MONOFORO SENZA SCARICO
- EINLOCHMISCHER OHNE ABLAUF
- MELANGEUR MONOTROU SANS VIDAGE
- MONOFORO SIN VACIADOR







BERLINO

BERLINO

ART. 2341

Cromo

Aerator

- SINGLE HOLE BASIN MIXER WITH POP UP
- MONOBLOCCO LAVABO CON SCARICO
- EINLOCHMISCHER WASCHTISCH M.ABLAUF
- MELANGEUR LAVABO MONOBLOC AVEC VIDAGE
- MONOBLOCCO LAVABO CON VACIADOR



ART. 2348

Cromo

Aerator

- SINGLE HOLE BASIN MIXER WITH SWIVEL SPOUT WITH POP UP
- MONOFORO LAVABO BOCCA GIREVOLE CON SCARICO
- EINLOCHMISCHER WASCHTISCH M.ABLAUF, SCHWENKBARER AUSLAUF
- MELANGEUR LAVABO MONOTROU AVEC VIDAGE, BEC MOBILE
- MONOFORO LAVABO CON VACIADOR, CAÑO GIRATORIO



ART. 2335

Cromo

Aerator

- 3 HOLE BASIN MIXER WITH POP UP
- BATTERIA LAVABO 3 FORI CON SCARICO
- WASCHTISCH-DREILOCHARMATUR M.ABLAUF
- MELANGEUR LAVABO TROIS TROUS AVEC VIDAGE
- JUEGO LAVABO CON VACIADOR



ART. 2356

Cromo

Aerator

- SINGLE HOLE BIDET MIXER WITH POP UP
- MONOBLOCCO BIDET CON SCARICO
- BIDET-EINLOCHMISCHER M.ABLAUF
- MELANGEUR BIDET MONOBLOC AVEC VIDAGE
- MONOBLOCCO BIDET CON VACIADOR



ART. 2350

Cromo

Aerator

- 3 HOLE BIDET MIXER WITH POP UP
- BATTERIA BIDET CON DOCCIA E SCARICO
- BIDET-DREILOCHMISCHER M.ABLAUF UND BRAUSE
- MELANGEUR BIDET TROIS TROUS AVEC VIDAGE ET DOUCHE
- JUEGO BIDET CON VACIADOR Y DUCHA



ART. 2325

Cromo

Aerator

- BATH MIXER 3/4 W/OUT SHOWER KIT
- GRUPPO VASCA 3/4 SENZA KIT DOCCIA
- 3/4" WANNENARMATUR OHNE BRAUSEZUBEHÖR
- MELANGEUR BAIN/DOUCHE 3/4" SANS ENSEMBLE DOUCHE
- GRUPO BAÑO Y DUCHA 3/4" SIN EQUIPO DUCHA



ART. 2322

Cromo

Aerator

- BATH MIXER WITH STANDPIPE 2396
- GRUPPO VASCA CON COLONNA 2396
- WANNENARMATUR MIT STEIGROHR 2396
- MELANGEUR BAIN/DOUCHE AVEC COLONNE 2396
- GRUPO BAÑO CON TELESCOPICO DUCHA 2396



ART. 2320

Cromo

Aerator

- BATH & SHOWER MIXER WITH SHOWER KIT
- GRUPPO VASCA CON KIT DOCCIA
- WANNENARMATUR MIT BRAUSEZUBEHÖR
- MELANGEUR BAIN/DOUCHE AVEC ENSEMBLE DOUCHE
- GRUPO BAÑO CON EQUIPO DUCHA



BERLINO

ART. 2398/2396

Cromo

Aerator

- STANDPIPE SHOWER D. 85
- COLONNA DOCCIA D.85
- STEIGROHR D. 85
- COLONNE DOUCHE D. 85
- TELESCOPICO DUCHA D. 85



ART. 2330

Cromo

Aerator

- BASIN BRIDGE MIXER
- GRUPPO PONTE LAVABO
- BRÜCKENARMATUR, WASCHTISCH
- MELANGEUR LAVABO DEUX TROUS A PONT
- GRUPO LAVABO PUENTE



ART. 2360

Cromo

Aerator

- WALL SINK MIXER WITH SWIVEL HU SPOUT 130
- GRUPPO LAVELLO CANNA HU 130
- SPÜLTISCHARMATUR F.AUFPUTZ, AUSLAUF HU 130
- MELANGEUR EVIER MONTAGE PARI BI BEC MOBILE HU 130
- GRUPO FREGADERO PARED CAÑO GIRATORIO HU 130



ART. 2391

Cromo

Aerator

- PILLAR COCK WITH SWIVEL SPOUT
- RUBINETTO BAR CON CANNA GIREVOLE
- TRESENARMATUR, SCHWENKBARER AUSLAUF
- ROBINET DE COMPTOIR BEC MOBILE
- GRIFO BAR CAÑO GIRATORIO



ART. 2315

Cromo

Aerator

- ½" PILLAR TAP
- RUBINETTO CIGNO ½"
- ½" HAHN
- ROBINET ½" CYGNE
- GRIFO ½" CISNE



ART. 2387

Cromo

Aerator

- SINGLE HOLE MIXER WITHOUT POP UP
- MONOFORO CUCINA SENZA SCARICO
- EINLOCH-SPÜLTISCHARMATUR OHNE ABLAUF
- MELANGEUR MONOTROU SANS VIDAGE
- MONOFORO FREGADERO SIN VACIADOR



ART. 2380

Cromo

Aerator

- LONG BIBCOCK CM 15
- RUBINETTO PROLUNGATO CM 15
- HAHN, LANGE AUSFÜHRUNG, L = 15 cm
- ROBINET LONG, L = 15 cm
- GRIFO LARGO L = 15 cm



ART. 2381

Cromo

Aerator

- BIBCOCK CM 10
- RUBINETTO CM 10
- HAHN, L = 10 cm
- ROBINET, L = 10 cm
- GRIFO 10 cm



BERLINO

ART. 2370

Cromo

Aerator

- WALL SINK TAP WITH U SPOUT
- RUBINETTO LAVELLO SNODATO
- SPÜLTISCHARMATUR F.AUFPUTZ, SCHWENKBARER "U" AUSLAUF
- MELANGEUR MONOTROU PAROI BEC "U" MOBILE
- GRIFO FREGADERO PARED, CAÑO "U" GIRATORIO



ART. 2399B

Cromo

- 3 WAY DIVERTER
- DEVIATORE 3 VIE
- 3-WEGE UMSTELLUNG
- INVERSEUR TROIS VOIES
- INVERSOR 3 VIAS



ART. 2385

Cromo

- ANGLE VALVE 1/2" X 1/2"
- SOTTOLAVABO 1/2" X 1/2"
- ECKVENTIL 1/2" X 1/2"
- ROBINET EQUERRE 1/2" X 1/2"
- VALVULA ESCUADRA 1/2" X 1/2"



ART. 2310

Cromo

- 1/2" CONCEALED STOP VALVE
- RUBINETTO INCASSO 1/2"
- 1/2" UNTERPUTZ-ABSPERRHAHN
- ROBINET 1/2" A ENCASTER
- LLAVE DE PASO 1/2" A EMPOTRAR
- 3/4" CONCEALED STOP VALVE
- RUBINETTO INCASSO 3/4"
- 3/4" UNTERPUTZ-ABSPERRHAHN
- ROBINET 3/4" A ENCASTER
- GRIFO 3/4" A EMPOTRAR
- CONCEALED STOP VALVE 1"
- RUBINETTO INCASSO 1"
- 1" UNTERPUTZ-ABSPERRHAHN
- ROBINET 1" A ENCASTER
- GRIFO 1" A EMPOTRAR



ART. 2023

Cromo

- HANDLE
- MANIGLIA
- GRIFF
- POIGNEE
- MANIJA



ART. 2024

Cromo

- HANDLE
- MANIGLIA
- GRIFF
- POIGNEE
- MANIJA



ART. 2025

Cromo

- HANDLE
- MANIGLIA
- GRIFF
- POIGNEE
- MANIJA



ART. 2026

Cromo

- HANDLE
- MANIGLIA
- GRIFF
- POIGNEE
- MANIJA







ROMA

ROMA

ART. 1241

Cromo

- SINGLE HOLE BASIN MIXER with pop up
- MONOBLOCCO LAVABO CON SCARICO
- EINLOCH-WASCHTISCHMISCHER M.ABLAUF
- MELANGEUR LAVABO MONOBLOC AVEC VIDAGE
- MONOBLOCCO LAVABO CON VACIADOR



ART. 1201

Cromo

- 3 HOLE BASIN MIXER WITH POP UP
- BATTERIA LAVABO 3 FORI CON SCARICO
- DREILOCH-WASCHTISCHARMATUR M.ABLAUF
- MELANGEUR LAVABO TROIS TROUS AVEC VIDAGE
- JUEGO LAVABO CON VACIADOR



ART. 1356

Cromo

- SINGLE HOLE BIDET MIXER WITH POP UP
- MONOBLOCCO BIDET CON SCARICO
- EINLOCH-BIDETMISCHER M.ABLAUF
- MELANGEUR BIDET MONOBLOC AVEC VIDAGE
- MONOBLOCCO BIDET CON VACIADOR



ART. 1303

Cromo

- 3 HOLE BIDET MIXER WITH POP UP
- BATTERIA BIDET CON SCARICO
- DREILOCH-BIDETARMATUR M.ABLAUF
- MERLANGEUR BIDET TROIS TROUS AVEC VIDAGE
- JUEGO BIDET CON VACIADOR



ART. 1300

Cromo

- BIDET SINGLE VALVE
- RUBINETTO BIDET SINGOLO
- EINZELNER HAHN F. BIDET
- ROBINET BIDET INDIVIDUEL
- GRIFO BIDET SUELTO



ART. 1101

Cromo

- BATH & SHOWER MIXER WITH SHOWER KIT
- GRUPPO VASCA CON KIT DOCCIA
- WANNEN- U. BRAUSEARMATUR M. BRAUSEZUBEHÖR
- MELANGEUR BAIN/DOUCHE AVEC ENSEMBLE DOUCHE
- GRUPO BAÑO CON EQUIPO DUCHA



ART. 1102

Cromo

- BATH & SHOWER MIXER WITH SHOWER KIT DUPLEX
- GRUPPO VASCA CON KIT DOCCIA DUPLEX
- WANNEN- U. BRAUSEARMATUR M. 2-WEGE-BRAUSEZUBEHÖR
- MELANGEUR BAIN/DOUCHE AVEC ENSEMBLE DOUCHE DUPLEX
- GRUPO BAÑO Y DUCHA CON EQUIPO DUCHA DUPLEX



ART. 1000/E

Cromo

- WALL SINK MIXER WITH U SPOUT
- GRUPPO LAVELLO CANNA U
- WASCHTISCHARMATUR FAUFPUTZ M. U-AUSLAUF
- MELANGEUR EVIER MONTAGE PAROI, BEC "U"
- GRUPO FREGADERO PARED, CAÑO A "U"



ROMA

ART. 1000/D

Cromo

- WALL SINK MIXER WITH S SPOUT
- GRUPPO LAVELLO CANNA S
- WASCHTISCHARMATUR F.AUFPUTZ M. S-AUSLAUF
- MELANGEUR EVIER MONTAGE PAROI, BEC "S"
- GRUPO FREGADERO PARED, CAÑO A "S"



ART. 1210

Cromo

- 1/2" PILLAR TAP
- RUBINETTO CIGNO 1/2
- 1/2" HAHN
- ROBINET 1/2" CYGNE
- GRIFO CISNE 1/2"



ART. 1280

Cromo

- SINGLE HOLE SINK MIXER SPOUT HIGH 130
- MONOFORO CON CANNA 130
- EINLOCH-SPÜLTISCHMISCHER, AUSLAUF H = 130
- MELANGEUR EVIER MONOTROU BEC H = 130
- MONOFORO FREGADERO, CAÑO H = 130



ART. 1281

Cromo

- SINGLE HOLE SINK MIXER SPOUT HIGH 200
- MONOFORO CON CANNA 200
- EINLOCH-SPÜLTISCHMISCHER, AUSLAUF H = 200
- MELANGEUR EVIER MONOTROU BEC H = 200
- MONOFORO FREGADERO, CAÑO H = 200



ART. 1291

Cromo

- PILLAR TAP WITH SWIVEL SPOUT
- RUBINETTO BAR CANNA GIREVOLE
- TRESENARMATUR, SCHWENKBARER AUSLAUF
- ROBINET DE COMPTOIR, BEC MOBILE
- MONOFORO FREGADERO, CAÑO GIRATORIO



ART. 1501

Cromo

- LONG BIBCOCK cm 15
- RUBINETTO PROLUNGATO CM 15
- HAHN, LANGE AUSFÜHRUNG, L = 15 cm
- ROBINET LONG, L = 15 cm
- GRIFO LARGO, L = 15 cm



ART. 1508

Cromo

- BIBCOCK CM 10
- RUBINETTO CM 10
- HAHN, L = 10 cm
- ROBINET, L = 10 cm
- GRIFO, L = 10 cm



ART. 1270

Cromo

- WALL SWIVEL SINK TAP WITH S SPOUT
- RUBINETTO LAVELLO SNODATO CANNA S
- SPÜLTISCHHAHN M. S-AUSLAUF
- ROBINET EVIER MONTAGE PAROI BEC "S" MOBILE
- FREGADERO PARED, CAÑO A "S" GIRATORIO



ROMA

ART. 1004

Cromo

- HANDLE
- MANIGLIA
- GRIFF
- POGNEE
- MANIJA



ART. 1005

Cromo


- HANDLE
- MANIGLIA
- GRIFF
- POGNEE
- MANIJA



ART. 1008

Cromo

- HANDLE
- MANIGLIA
- GRIFF
- POGNEE
- MANIJA





MOSCA

MOSCA

ART. 5320

Cromo

Aerator

- BATH & SHOWER MIXER W. SHOWER KIT
- GRUPPO VASCA CON KIT DOCCIA
- ZWEILOCH-WANNEN/BRAUSEMISCHER MIT BRAUSEZUBEHÖR
- MELANGEUR BAIN/DOUCHE AVEC ENSEMBLE DOUCHE
- GRUPO BAÑO CON EQUIPO DUCHA



ART. 5341

Cromo

Aerator

- SINGLE HOLE BASIN MIXER WITH POP UP
- MONOBLOCCO LAVABO CON SCARICO
- EINLOCHMISCHER M. ABLAUF
- MELANGEUR LAVABO MONOBLOC AVEC VIDAGE
- MONOBLOCCO LAVABO CON VACIADOR



ART. 5343

Cromo

Aerator

- 1/2" PILLAR TAP
- RUBINETTO CIGNO 1/2"
- 1/2" HAHN
- ROBINET 1/2" CYGNE
- GRIFO 1/2" CISNE



ART. 5335

Cromo

Aerator

- 3 HOLE BASIN MIXER WITH POP UP
- BATTERIA LAVABO 3 FORI CON SCARICO
- WASCHTISCH-DREILOCHARMATUR MIT ABLAUF
- MELANGEUR LAVABO TROIS TROUS AVEC VIDAGE
- JUEGO LAVABO CON VACIADOR



ART. 5346

Cromo

Aerator

- SINGLE HOLE BASIN MIXER WITH SWIVEL SPOUT W. POP UP
- MONOFORO LAVABO BOCCA GIREVOLE CON SCARICO
- EINLOCHMISCHER WASCHTISCH M.ABLAUF, SCHWENKBARER AUSAUFL
- MELANGEUR LAVABO MONOTROU AVEC VIDAGE, BEC MOBILE
- MONOFORO LAVABO CON VACIADOR, CAÑO GIRATORIO



ART. 5350

Cromo

Aerator

- 3 HOLE BASIN MIXER WITH SHOWER AND POP UP
- BATTERIA BIDET 3 FORI CON SCARICO
- BIDET-DREILOCHMISCHER MIT ABLAUF
- MELANGEUR BIDET TROIS TROUS AVEC VIDAGE
- JUEGO BIDET CON VACIADOR



ART. 5356

Cromo

Aerator

- SINGLE HOLE BIDET MIXER WITH POP UP
- MONOBLOCCO BIDET CON SCARICO
- BIDET-EINLOCHMISCHER M.ABLAUF
- MELANGEUR BIDET MONOBLOC AVEC VIDAGE
- MONOBLOCCO BIDET CON VACIADOR



ART. 5360

Cromo

Aerator

- WALL SINK MIXER S SPOUT
- GRUPPO LAVELLO CANNA S
- WASCHTISCHARMATURE F. AUFPUTZ MIT S-AUSLAUF
- MELANGEUR EVIER MONTAGE PAROI, BEC "S"
- GRUPO FREGADERO PARED, CAÑO A "S"







LONDRA

LONDRA

ART. 9201

Cromo

Aerator

- BATH & SHOWER MIXER W. SHOWER KIT
- GRUPPO VASCA CON KIT DOCCIA
- ZWEILOCH-WANNEN/BRAUSEMICHEN MIT BRAUSEZUBEHÖR
- MELANGEUR BAIN/DOUCHE AVEC ENSEMBLE DOUCHE
- GRUPO BAÑO CON EQUIPO DUCHA



ART. 9203

Cromo

Aerator

- 3 HOLE BIDET MIXER AND POP UP
- BATTERIA BIDET 3 FORI CON SCARICO
- BIDET-DREILOCHMICHEN MIT ABLAUF
- MELANGEUR BIDET TROIS TROUS AVEC VIDAGE
- JUEGO BIDET CON VACIADOR



ART. 9215

Cromo

Aerator

- 1/2" PILLAR TAP
- RUBINETTO CIGNO 1/2"
- 1/2" HAHN
- ROBINET 1/2" CYGNE
- GRIFO 1/2" CISNE



ART. 9225

Cromo

Aerator

- 1/2" CONCEALED STOP VALVE
- RUBINETTO INCASSO 1/2"
- 1/2" UNTERPUTZ-ABSPERRHAHN
- ROBINET 1/2" A ENCASTRER
- LLVA DE PASO 1/2" A EMPOTRAR



ART. 9235

Cromo

Aerator

- 3 HOLE BASIN MIXER WITH POP UP
- BATTERIA LAVABO 3 FORI CON SCARICO
- WASCHTISCH-DREILOCHARMATUR M. ABLAUF
- MELANGEUR LAVABO TROIS TROUS AVEC VIDAGE
- JUEGO LAVABO CON VACIADOR



ART. 9241

Cromo

Aerator

- SINGLE HOLE BASIN MIXER WITH POP UP
- MONOBLOCCO LAVABO CON SCARICO
- EINLOCHMISCHER M. ABLAUF
- MELANGEUR LAVABO MONOBLOC AVEC VIDAGE
- MONOBLOCCO LAVABO CON VACIADOR



ART. 9246

Cromo

Aerator

- SINGLE HOLE SINK MIXER WITH SWIVEL SPOUT
- MONOFORO LAVELLO CON BOCCA GIREVOLE
- EINLOCHMISCHER SPULTISCH MIT SCHWENKBARER AUSLAUF
- MELANGEUR EVIER MONOTROU AVEC BEC MOBILE
- MONOFORO FREGADERO CANO GIRATORIO



ART. 9247

Cromo

Aerator

- 3 HOLE BASIN MIXER WITH POP UP SWIVEL SPOUT
- BATTERIA LAVABO 3 FORI CANNA GIREVOLE CON SCARICO
- WASCHTISCH-DREILOCHARMATUR M. ABLAUF
- MELANGEUR LAVABO TROIS TROUS AVEC VIDAGE
- JUEGO LAVABO CON VACIADOR



LONDRA

ART. 9256

Cromo

Aerator

- SINGLE HOLE BIDET MIXER WITH POP UP
- MONOBLOCCO BIDET CON SCARICO
- BIDET-EINLOCHMISCHER M.ABLAUF
- MELANGEUR BIDET MONOBLOC AVEC VIDAGE
- MONOBLOCCO BIDET CON VACIADOR



ART. 9260

Cromo

Aerator

- WALL SINK MIXER S SPOUT
- GRUPPO LAVELLO CANNA S
- WASCHTISCHARMATUR F. AUFPUTZ MIT S-AUSLAUF
- MELANGEUR EVIER MONTAGE PARI, BEC "S"
- GRUPO FREGADERO PARED, CAÑO A "S"



ART. 9280

Cromo

Aerator

- WALL SINK TAP WITH S SPOUT
- GRUPPO LAVELLO SNODATO CANNA S
- SPÜLTISCHARMATUR F. AUFPUTZ SCHWENKBARER S-AUSLAUF
- MELANGEUR MONOTROU PARI, BEC "S"
- GRUPO FREGADERO PARED, CAÑO A "S" GIRATORIO



ART. 9287

Cromo

Aerator

- SINGLE HOLE MIXER WITHOUT POP UP
- MONOFORO CUCINA SENZA SCARICO
- EINLOCH-ARMATUR OHNE ABLAUF
- MELANGEUR MONOTROU SANS VIDAGE
- MONOFORO FREGADERO SIN VACIADOR



ART. 9350

Cromo

Aerator

- SINGLE HOLE BIDET MIXER WITH POP UP SWIVEL SPOUT
- MONOFORO BIDET CON SCARICO CANNA GIREVOLE
- BIDET-EINLOCHMISCHER M. ABLAUF
- MELANGEUR BIDET MONOTROU AVEC VIDAGE
- MONOFORO BIDET CON VACIADOR



ART. 9360

Cromo

Aerator

- SINGLE HOLE BASIN MIXER WITH POP UP SWIVEL SPOUT
- MONOFORO LAVABO CON SCARICO CANNA GIREVOLE
- EINLOCHMISCHER WASCHTISCH M. ABLAUF
- MELANGEUR LAVABO MONOTROU AVEC VIDAGE
- MONOFORO LAVABO CON VACIADOR



ART. 9370

Cromo

Aerator

- 3 HOLE BASIN MIXER WITH POP UP SWIVEL SPOUT
- BATTERIA LAVABO 3 FORI CANNA GIREVOLE CON SCARICO
- WASCHTISCH-DREILOCHARMATUR M. ABLAUF
- MELANGEUR LAVABO TROIS TROUS AVEC VIDAGE
- JUEGO LAVABO CON VACIADOR



LONDRA

ART. 9001

Cromo

Aerator



- HANDLE
- MANIGLIA
- GRIFF
- POIGNEE
- MANIJA



ART. 9002

Cromo

Aerator



- HANDLE
- MANIGLIA
- GRIFF
- POIGNEE
- MANIJA





ACCESSORI
ACCESSORIES

ACCESSORI - ACCESSORIES

ART. 1550

- ANGLE VALVE WITH FILTER AND BALL
- SOTTOLAVABO FILTRO CON SFERA
- KUGELECKVENTIL M. FILTER
- ROBINET EQUERRE BOISSEAU AVEC FILTRE
- VALVULA ESCUADRA A ESFERA CON FILTRO



ART. 1560

- ANGLE VALVE WITH FILTER AND HEADWORK
- SOTTOLAVABO FILTRO CON VITONE
- ECKVENTIL M. FILTER U. OBERTEIL
- ROBINET EQUERRE AVEC FILTRE ET TETE
- VALVULA ESCUADRA CON FILTRO Y VASTAGO



ART. 1570

- BIBCOCK FOR WASHINGMACHINE
- RUBINETTO LAVATRICE
- WASCHMASCHINENANSCHLUSS
- ROBINET POUR MACHINE A LAVER
- GRIFO LAVADORA



ART. 1575

- ROD FOR AUTOMATIC POP UP
- ASTA PER SCARICO AUTOMATICO
- ZUGSTANGE F. AUTOMATISCHEN ABLAUF
- BARRE POUR VIDAGE AUTOMATIQUE
- VARILLA VACIADOR AUTOMATICO



ART. 1580

- COPPER PIPE 10 x 1 mm, L= 30 cm
- TUBETTO RAME 10 x 1 mm, L = 30 cm
- KUPFERROHR 10 x 1 mm, L = 30 cm
- TUBE CUIVRE 10 x 1 mm, L = 30 cm
- TUBO COBRE, 10 x 1 mm, L = 30 cm



ART. 1581

- COPPER PIPE 10 x 1, L= 35 cm
- TUBETTO RAME 10 x 1mm, L= 35 cm
- KUPFERROHR 10 x 1 mm, L = 35 cm
- TUBE CUIVRE 10 x 1 mm, L = 35 cm
- TUBO COBRE, 10 x 1 mm, L = 35 cm



ART. 1590

- EXTENSION 10 x 1 M/F, L = cm 110
- PROLUNGA 10 x 1 M/F, L = cm 110
- VERLÄNGERUNGSSCHLAUCH, 10 x 1 AG/IG, L = cm 110
- TUBE EXTENSION, 10 x 1 M/F, L = cm 110
- TUBO EXTENSION, 10 x 1 M/F, L = cm 110



ART. 1600

- FLEXPIPE 10 x 1 x L = 30 cm W. 1/2" NUT
- FLESSIBILE 10 x 1 x L = 30 cm CON DADO 1/2"
- FLEXSCHLAUCH 10 x 1 x L = 30 cm M. 1/2" MUTTER
- TUBE FLEXIBLE 10 x 1 x L = 30 cm AVEC ECROU 1/2"
- TUBO FLEXIBLE 10 x 1 x L = 30 cm CONTUERCA 1/2"



ART. 1601

- FLEXPIPE 10 x 1 x L = 35 cm W. 1/2" NUT
- FLESSIBILE 10 x 1 x L = 35 cm CON DADO 1/2"
- FLEXSCHLAUCH 10 x 1 x L = 35 cm M. 1/2" MUTTER
- TUBE FLEXIBLE 10 x 1 x L = 35 cm AVEC ECROU 1/2"
- TUBO FLEXIBLE 10 x 1 x L = 35 cm CON TUERCA DE 1/2"



ART. 1602

- FLEXPIPE 10 x 1 x L = 50 cm W. 1/2" NUT
- FLESSIBILE 10 x 1 x L = 50 cm CON DADO 1/2"
- FLEXSCHLAUCH 10 x 1 x L = 50 cm M. 1/2" MUTTER
- TUBE FLEXIBLE 10 x 1 x L = 50 cm AVEC ECROU 1/2"
- TUBO FLEXIBLE 10 x 1 x L = 50 cm CONTUERCA DE 1/2"



ART. 1603

- FLEXPIPE 10 x 1 x L = 35 W. 3/8" NUT
- FLESSIBILE 10 x 1 x L = 35 CON DADO 3/8"
- FLEXSCHLAUCH 10 x 1 x L = 35 M. 3/8" MUTTER
- TUBE FLEXIBLE 10 x 1 x L = 35 cm AVEC ECROU 3/8"
- TUBO FLEXIBLE 10 x 1 x L = 35 cm CON TUERCA DE 3/8"



ART. 1610

- CARTRIDGE W. DISTRIBUTOR D. 40
- CARTUCCIA CON DISTRIBUTORE D. 40
- KARTUSCHE M. VERTEILER D. 40
- CARTOUCHE AVEC INVERSEUR D. 40
- CARTUCHO CON INVERSOR D. 40



ACCESSORI - ACCESSORIES

ART. 1611

- CARTRIDGE W. DISTRIBUTOR D. 35
- CARTUCCIA CON DISTRIBUTORE D. 35
- KARTUSCHE M. VERTEILER D. 35
- CARTOUCHE AVEC INVERSEUR D. 35
- CARTUCHO CON INVERSOR D. 35

**ART. 1620**

- CARTRIDGE W/OUT DISTRIBUTOR D. 40
- CARTUCCIA SENZA DISTRIBUTORE D. 40
- KARTUSCHE OHNE VERTEILER D. 40
- CARTOUCHE SANS INVERSEUR D. 40
- CARTUCHO SIN INVERSOR D. 40

**ART. 1621**

- CARTRIDGE W/OUT DISTRIBUTOR D. 35
- CARTUCCIA SENZA DISTRIBUTORE D. 35
- KARTUSCHE OHNE VERTEILER D. 35
- CARTOUCHE SANS INVERSEUR D. 35
- CARTUCHO SIN INVERSOR D. 35

**ART. 1630**

- AUTOMATIC POP UP 1"
- SCARICO AUTOMATICO 1"
- AUTOMATISCHER ABLAUF 1"
- VIDAGE AUTOMATIQUE 1"
- DESAGUE AUTOMATICO 1"

**ART. 1635**

- AUTOMATIC POP UP 1,1/4", LIGHT
- SCARICO AUTOMATICO 1,1/4" LEGGERO
- AUTOMATISCHER ABLAUF 1,1/4", LEICHTE AUSFÜHRUNG
- VIDAGE AUTOMATIQUE 1,1/4", LEGER
- DESAGUE AUTOMATICO 1,1/4", LIGERO

**ART. 1640**

- AUTOMATIC POP UP 1,1/4", HEAVY
- SCARICO AUTOMATICO 1,1/4" PESANTE
- AUTOMATISCHER ABLAUF 1,1/4", SCHWERE AUSFÜHRUNG
- VIDAGE AUTOMATIQUE 1,1/4", LOURD
- DESAGUE AUTOMATICO 1,1/4", PESADO



ACCESSORI - ACCESSORIES

ART. 1650-1650/A

- ART. 1650 • BRASS MINIMALIST TRAP
 • SIFONE OTTONE MINIMALISTA
 • MINIMALISTISCHER MESSING-SYPHON
 • SIPHON LAITON MINIMALISTE
 • SIFON MINIMALISTA LATON
- ART. 1650/A • BRASS MINIMALIST BIDET TRAP
 • SIFONE BIDET OTTONE MINIMALISTA
 • MINIMALISTISCHER MESSING-SYPHON BIDET
 • SIPHON BIDET LAITON MINIMALISTE
 • SIFON BIDET MINIMALISTA LATON



ART. 1651

- BRASS MINIMALIST TRAP "SQUARE"
 • SIFONE SCARICO 1,1/4" QUADRO



ART. 1652

- COLUMN TRAP 1,1/4"
 • SIFONE A COLONNA SCARICO 1,1/4



ART. 1653

- "S" TRAP WITH INSPECTION 1,1/4"
 • SIFONE A "S" CON ISPEZIONE 1,1/4



ART. 1654

- BOTTLE TRAP 1,1/4"
 • SIFONE A BOTTIGLIA 1,1/4



ART. 815

- SINK TRAP 1 WAY 1,1/4"
 • SIFONE LAVELLO 1 VIA 1,1/4"



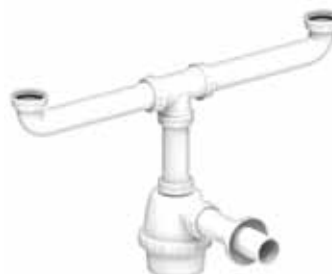
ACCESSORI - ACCESSORIES

ART. 826

- SINK TRAP 1 WAY WITH WASHING MACHINE CONNECTION 1,1/4"
- SIFONE LAVELLO 1 VIA ATTACCO LAVATRICE 1,1/4"

**ART. 830**

- SINK TRAP 2 WAYS 1,1/4"
- SIFONE LAVELLO 2 VIE 1,1/4"

**ART. 831**

- SINK TRAP 2 WAYS WITH WASHING MACHINE CONNECTION 1,1/4"
- SIFONE LAVELLO 2 VIE ATTACCO LAVATRICE 1,1/4"

**ART. 825**

- DRAIN WITH OVERFLOW SQUARE GRID
- PILETTA CON TROPPOPIENO A GRIGLIA QUADRATA

**ART. 827**

- DRAIN WITH OVERFLOW ROUND GRID
- PILETTA CON TROPPOPIENO A GRIGLIA TONDA

**ART. 828**

- BASKET DRAIN 1,1/2"
- PILETTA BASKET 1,1/2"



ART. 887

- DRAIN WITH HANDLE 1,1/4"
- PILETTA 1,1/4" CON TAPPO A MANIGLIA



ART. 2011

- DRAIN WITH HANDLE 1,1/4"
- PILETTA CON MANIGLIA 1,1/4" CONVITE LUNGA



ART. 834

- DRAIN 3,1/2"
- PILETTA 1,1/4" CON TAPPO A CATENA



ART. 1655

- SOAP-DISH FOR SHOWER RAIL
- PORTA SAPONE CROMATO PER SALISCENDI



ART. 1660 - 1661

- ART. 1660 • HU SPOUT 18 X 130
 • CANNA JOTA 18 X 130
 • HU - AUSLAUF 18 x 130
 • BEC HU 18 x 130
 • CAÑO JOTA 18 x 130

- ART. 1661 • HU SPOUT 18 X 200
 • CANNA JOTA 18 X 200
 • HU - AUSLAUF 18 x 200
 • BEC HU 18 x 200
 • CAÑO JOTA 18 x 200



ART. 1670-1671-1672-1673

- ART. 1670 • UNIVERSAL "U" SPOUT 18 x 150
 • CANNA "U" UNIVERSALE 18 x 150

- ART. 1671 • UNIVERSAL "U" SPOUT 18 x 180
 • CANNA "U" UNIVERSALE 18 x 180

- ART. 1672 • UNIVERSAL "U" SPOUT 18 x 250
 • CANNA "U" UNIVERSALE 18 x 250

- ART. 1673 • UNIVERSAL "U" SPOUT 18 x 300
 • CANNA "U" UNIVERSALE 18 x 300



ACCESSORI - ACCESSORIES

ART. 1675/A-1676/A- 1677/A-1678/A

- ART. 1675/A • "S" SPOUT 18 x 150
• CANNA "S" 18 x 150
- ART. 1676/A • "S" SPOUT 18 x 180
• CANNA "S" 18 x 180
- ART. 1677/A • "S" SPOUT 18 x 250
• CANNA "S" 18 x 250
- ART. 1678/A • "S" SPOUT 18 x 300
• CANNA "S" 18 x 300

**ART. 1675/B-1676/B- 1677/B-1678/B**

- ART. 1675/B • "U" SPOUT 18 x 150
• CANNA "U" 18 x 150
- ART. 1676/B • "U" SPOUT 18 x 180
• CANNA "U" 18 x 180
- ART. 1677/B • "U" SPOUT 18 x 250
• CANNA "U" 18 x 250
- ART. 1678/B • "U" SPOUT 18 x 300
• CANNA "U" 18 x 300

**ART. 1680-1681-1682-1683**

- ART. 1680 • UNIVERSAL "S" SPOUT 18 x 150
• CANNA "S" UNIVERSALE 18 x 150
- ART. 1681 • UNIVERSAL "S" SPOUT 18 x 180
• CANNA "S" UNIVERSALE 18 x 180
- ART. 1682 • UNIVERSAL "S" SPOUT 18 x 250
• CANNA "S" UNIVERSALE 18 x 250
- ART. 1683 • UNIVERSAL "S" SPOUT 18 x 300
• CANNA "S" UNIVERSALE 18 x 300

**ART. 1684**

- "U" SPOUT D. 24
- CANNA "U" D. 24



ACCESSORI - ACCESSORIES

ART. 1685

- UNIVERSAL SHORT "JOTA" SPOUT 18 x 150
- CANNA "JOTA" CORTA UNIVERSALE 18 x 150



ART. 1686

- UNIVERSAL LONG "JOTA" SPOUT 18 x 200
- CANNA "JOTA" LUNGA UNIVERSALE 18 x 200



ART. 1687

- UNIVERSAL S-U SPOUT
- TESTINA ROVESCIBILE UNIVERSALE



ART. 1688

- "BRIDGE" SPOUT D. 18
- CANNA A PONTE D. 18



ART. 1689

- UNIVERSAL "BRIDGE" SPOUT D. 18
- CANNA A PONTE UNIVERSALE D. 18



ART. 1690-1691-1692-1693

- ART. 1690 • "BISCUIT" SPOUT 18 x 150
• CANNA A BISCOTTO 18 x 150
- ART. 1691 • "BISCUIT" SPOUT 18 x 180
• CANNA A BISCOTTO 18 x 180
- ART. 1692 • "BISCUIT" SPOUT 18 x 250
• CANNA A BISCOTTO 18 x 250
- ART. 1693 • "BISCUIT" SPOUT 18 x 300
• CANNA A BISCOTTO 18 x 300



ACCESSORI - ACCESSORIES

ART. 1694

- "LASTRA" SPOUT FOR SINK D. 24
- CANNA LASTRA PER LAVELLO D. 24



ART. 1700

- FIX SLEEVE ANGLE VALVE
- CURVETTA SOTTOLAVABO FISSA



ART. 1710

- STANDARD FORK
- FORCELLA SEMPLICE
- BRAUSEHALTERUNG, STANDARD
- SUPPORT DOUCHETTE, STANDARD
- SOPORTE DUCHA, STANDARD



ART. 1720

- LUXURY FORK
- FORCELLA LUSO
- BRAUSEHALTERUNG, SCHWER
- SUPPORT DOUCHETTE LUXE, LOURD
- SOPORTE DUCHA LUJO, PESADO



ART. 1721/A - 1721/B

- ART. 1721/A • PLASTIC WALL SUPPORT
• SUPPORTO IN PLASTICA
- ART. 1721/B • METAL WALL SUPPORT
• SUPPORTO IN METALLO



ART. 1722

- DOME WALL SUPPORT DUPLEX
- SUPPORTO PER DUPLEX BOMBATO



ACCESSORI - ACCESSORIES

ART. 1723

- SHOWER RAIL
- SALISCENDI
- BRAUSEGARNITUR
- ENSEMBLE BARRE ET DOUCHETTE
- EQUIPO BARRA Y DUCHA



ART. 1724

- WALL SUPPORT DUPLEX
- SUPPORTO DUPLEX



ART. 1725

- HEAVY SHOWER ARM CM. 20
- BRACCIO DOCCIA PESANTE CM.20




ART. 1726

- ECONOMIC SHOWER ARM CM. 20
- BRACCIO DOCCIA ECONOMICO CM.20



ART. 1727/A-1727/B-1727/C

- ART. 1627/A • SHOWER FLEXIBLE RING/CONE CM. 120
- FLESSIBILE DOCCIA GHIERA/CONICO CM 120
- ART. 1627/B • SHOWER FLEXIBLE RING/CONE CM. 150
- FLESSIBILE DOCCIA GHIERA/CONICO CM 150
- ART. 1627/C • SHOWER FLEXIBLE RING/CONE CM. 200
- FLESSIBILE DOCCIA GHIERA/CONICO CM 200



ACCESSORI - ACCESSORIES

ART. 1728

- BELL HEAD SHOWER
- SOFFIONE A CAMPANA

**ART. 1729**

- DOME HEAD SHOWER
- SOFFIONE BOMBATO

**ART. 1730 - 1730/A**

- ART. 1730 • ANTI-LIMESTONE HEAD SHOWER
• SOFFIONE DOCCIA ANTICALCARE
- ART. 1730/A • HEAD SHOWER WITH INOX GRID
• SOFFIONE DOCCIA CON GRIGLIA INOX

**ART. 1731**

- HEAVY HANDSHOWER
- DOCCETTA PESANTE

**ART. 1732**

- HANDSHOWER FOR DUPLEX
- DOCCETTA PER DUPLEX

**ART. 1733**

- ANTI-LIMESTONE ABS HANDSHOWER
- DOCCETTA ABS ANTICALCARE



ACCESSORI - ACCESSORIES

ART. 1734

- HANDSHOWER FOR LONDRA SERIES
- DOCCEA PER SERIE LONDRA



ART. 1740

- POP UP CLIC-CLAC
- SCARICO CLIC-CLAC
- ABLAUF KLICK-KLACK
- VIDAGE CLIC-CLAC
- VACIADOR CLIC-CLAC



ART. 1741/A - 1741/B

- ART. 1741/A
- UNIVERSAL POP UP CLIC-CLAC
 - SCARICO CLIC-CLAC UNIVERSALE
 - ABLAUF KLICK-KLACK
 - VIDAGE CLIC-CLAC
 - VACIADOR CLIC-CLAC
- ART. 1741/B
- M.P.P. UNIVERSAL POP UP CLIC-CLAC
 - SCARICO CLIC-CLAC UNIVERSALE IN M.P.P.
 - ABLAUF KLICK-KLACK M.P.P.
 - VIDAGE CLIC-CLAC UNIVERSAL M.P.P.
 - VACIADOR CLIC-CLAC M.P.P.



ART. 1742/A - 1742/B

- ART. 1742/A
- ECONOMIC AUTOMATIC PLUG 1,1/4"
 - TAPPO ECONOMICO AUTOMATICO 1,1/4"
- ART. 1742/B
- METAL AUTOMATIC PLUG 1,1/4"
 - TAPPO METALLO AUTOMATICO 1,1/4"



ART. 1743

- PLUG D. CM 6,2
- TAPPO D. CM 6,2



ART. 1744

- PLUG COVER D. CM 5,5
- TAPPO COPRIFORO D. CM 5,5



ACCESSORI - ACCESSORIES

ART. 1745

- WALL SUPPORT FOR DUPLEX
- SUPPORTO PER DUPLEX

**ART. 1750**

- ANGLE VALVE WITH HEADWORK, FILTER AND WASHING MACHINE CONNECTION
- RUBINETTO A SOTTOLAVABO A VITONE FILTRO E SNODO

**ART. 1751**

- ANGLE VALVE WITH HEADWORK, FILTER AND WASHING MACHINE CONNECTION
- RUBINETTO A SOTTOLAVABO A VITONE FILTRO ATTACCO LAVATRICE

**ART. 1752**

- MINIMALIST ANGLE VALVE WITH FILTER
- RUBINETTO A SOTTOLAVABO MINIMALISTA CON FILTRO

**ART. 1753**

- ANGLE VALVE WITH HEADWORK AND 1/2X3/8 NUT
- RUBINETTO A SOTTOLAVABO A VITONE CON DADO 1/2x3/8

**ART. 1754**

- ANGLE VALVE WITH HEADWORK AND FILTER 1/2X3/8
- RUBINETTO A SOTTOLAVABO A VITONE FILTRO 1/2x3/8



ACCESSORI - ACCESSORIES

ART. 1755

- DUPLEX TAP
- RUBINETTO DUPLEX



ART. 1756

- WARMER TAP 3/8
- RUBINETTO SCALDINO 3/8



ART. 1800

- FLOW GUIDE WITH SMOOTH JOINT F 22X1
- ROMPIGETTO CON SNODO LISCIO F 22X1



ART. 1801

- FLOW GUIDE WITH SMOOTH JOINT M 24X1
- ROMPIGETTO CON SNODO LISCIO M 24X1



ART. 1802

- FLOW GUIDE AERATOR M 24X1
- ROMPIGETTO AERATORE M 24X1



ART. 1803

- FLOW GUIDE AERATOR F 22X1
- ROMPIGETTO AERATORE F 22X1



ART. 1804

- FLOW GUIDE AERATOR M 28X1
- ROMPIGETTO AERATORE M 28X1



ART. 1805

- ECONOMIC S-CONNECTION WITH ROSETTE
- ECCENTRICO CON ROSONE ECONOMICO



ACCESSORI - ACCESSORIES

ART. 1806

- CLAMP FOR POP UP ROD
- MORSETTO PER ASTA SCARICO

**ART. 1807**

- METAL LOOSEN CLAMP FOR POP UP ROD
- MORSETTO SNODATO IN METALLO PER ASTA SCARICO

**ART. 1808**

- CLINIC LEVER D. 35
- LEVA CLINICA D. 35

**ART. 1809**

- CLINIC LEVER D. 40
- LEVA CLINICA D. 40

**ART. 1810**

- ORTA LEVER
- LEVA ORTA

**ART. 1811**

- MADRID HANDLE
- LEVA MADRID



ACCESSORI - ACCESSORIES

ART. 1901

- HEADWORK 3/8" B. 8X24
- VITONE 3/8" BROCCIA 8X24



ART. 1902

- "DROP" HEADWORK 3/8" B. 8X20
- VITONE A GOCCIA 3/8" BROCCIA 8X20



ART. 1903

- HEADWORK 8X24 B. 18X19
- VITONE 8X24 BROCCIA 18X19



ART. 1904

- HEADWORK 8X24 B. 19X19
- VITONE 8X24 BROCCIA 19X19



ART. 1905

- HEADWORK 1/2" B. 8X24
- VITONE 1/2" BROCCIA 8X24



ART. 1906

- "DROP" HEADWORK 1/2" B. 8X20
- VITONE A GOCCIA 1/2" BROCCIA 8X20



ACCESSORI - ACCESSORIES

ART. 1907

- HEADWORK 1/2" B. 8X24 WITH NUT
- VITONE 1/2" BROCCIA 8X24 CON DADO

**ART. 1908**

- HEADWORK 1/2" B. 8X20 WITH NUT
- VITONE 1/2" BROCCIA 8X20 CON DADO

**ART. 1909/A-1909/B**

- ART. 1909/A • OIL BATH HEADWORK 1/2" B. 8X20
• VITONE BROCCIA BAGNO OLIO 1/2" 8X20
- ART. 1909/B • OIL BATH HEADWORK 1/2" B. 8X24
• VITONE BROCCIA BAGNO OLIO 1/2" 8X24

**1910**

- "DROP" OIL BATH HEADWORK 1/2" B. 8X20
- VITONE BAGNO OLIO A GOCCIA 1/2" BROCCIA 8X20

**ART. 1911-1911/A-1911/B**
ART. 1912-1912/A-1912/B

- ART. 1911 • BUILT HEADWORK 1/2" LONG ROD B. 8X20
• VITONE INCASSO 1/2" ASTA LUNGA BROCCIA 8X20
- ART. 1911/A • BUILT HEADWORK 3/4" LONG ROD B. 8X20
• VITONE INCASSO 3/4" ASTA LUNGA BROCCIA 8X20
- ART. 1911/B • BUILT HEADWORK 1" LONG ROD B. 8X20
• VITONE INCASSO 1" ASTA LUNGA BROCCIA 8X20
- ART. 19112 • BUILT HEADWORK 1/2" LONG ROD B. 8X20 "DROP"
• VITONE INCASSO 1/2" ASTA LUNGA BROCCIA 8X20 GOCCIA
- ART. 1912/A • BUILT HEADWORK 3/4" LONG ROD B. 8X20 "DROP"
• VITONE INCASSO 3/4" ASTA LUNGA BROCCIA 8X20 GOCCIA
- ART. 1912/B • BUILT HEADWORK 1" LONG ROD B. 8X20 "DROP"
• VITONE INCASSO 1" ASTA LUNGA BROCCIA 8X20 GOCCIA

**ART. 1913/R-1913/B**

- ART. 1913/R • CERAMIC HEADWORK 1/2" 90° 8X24
• VITONE CERAMICO 1/2" ASTA 90° 8X24
- ART. 1913/B • CERAMIC HEADWORK 1/2" 90° 8X20
• VITONE CERAMICO 1/2" ASTA 90° 8X20



Condizioni generali di vendita - General Sales Conditions



- 1) Le nostre offerte s'intendono valide e impegnative per Vostre risposte pervenute entro 10 giorni dalla data di emissione.
- 2) I contratti e le commissioni stipulati da nostri agenti o rappresentanti non sono definitivi se non da noi regolarmente accettati.
- 3) La merce si intende venduta franco nostra sede e viaggia a rischio e pericolo del Committente anche se il prezzo fosse stabilito franco destino. Non rispondiamo quindi di nessun reclamo nè per mancanza di peso, né per avarie di viaggio, di ciò sono responsabili i vettori ai quali il destinatario deve fare le riserve e controlli prima del ritiro della merce.
- 4) Le eventuali assicurazioni sul trasporto devono essere fatte a cura e spese del committente salvo accordi diversi espressamente pattuiti. Tutto ciò vale anche per le spedizioni a mezzo nave. Ogni eventuale contestazione dovrà quindi essere rivolta, a cura del committente, alla compagnia di navigazione ed alla compagnia di assicurazione.
- 5) Non si accettano reclami trascorsi 8 giorni dal ricevimento della merce.
- 6) In caso di reclamo effettuato in tempo utile, la merce dovrà essere tenuta in ogni caso a nostra disposizione per effettuare i dovuti controlli. Gli eventuali difetti del materiale o vizi occulti da noi ignorati, errori e differenze eccedenti le normali tolleranze di fabbricazione non potranno obbligarci che alla sostituzione pura e semplice del pezzo difettoso, senza diritto di qualsiasi rifusione di danni di qualsiasi specie. Le merci da sostituire dovranno essere preventivamente accordate e restituite in buono stato di conservazione a mezzo nostro vettore, e resteranno di nostra proprietà.
- 7) I termini di consegna pattuiti non sono impegnativi, ma subordinati alla possibilità di fabbricazione. Eventuali ritardi non potranno dar luogo, da parte del committente, al diritto di qualsiasi rifusione di danno o interessi tanto meno all'annullamento dell'ordinazione.
- 8) Gli scioperi, le interruzioni ferroviarie, la guerra, l'epidemie, i guasti ai macchinari e tutte quelle cause che possono dar luogo all'arresto parziale o totale del lavoro nella nostra azienda, s'intendono come altrettante cause di forza maggiore, che possono autorizzare la sospensione all'esecuzione dei contratti.
- 9) Il pagamento si intende effettuato, nei modi e nelle forme convenute presso la nostra sede. In caso di ritardo nei pagamenti pattuiti, ci riserviamo il diritto di emettere tratta a vista con l'aggiunta degli interessi bancari correnti, delle spese di incasso e dei bolli.
- 10) In sede di pagamento non sono ammesse detrazioni per sconti cassa, abbuoni arrotondamenti, ecc. che non siano concordati in precedenza, e il ritardo del pagamento, fa perdere al committente ogni diritto di sconto cassa eventualmente pattuito.
- 11) Per le vendite effettuate con pagamento differito il mancato pagamento, anche di una sola rata, comporterà decadenza immediata dal beneficio del termine (ex. art. 1186 C.C.) talché il venditore potrà chiedere il pagamento dell'intero debito.
- 12) Ogni garanzia sui nostri prodotti verrà a cessare in caso di manomissione o modifiche effettuate da parte di terzi o comunque in caso di errori di terzi in sede di installazione.
- 13) Per la merce non interamente pagata a contanti il Committente accetta la stipulazione del patto di compravendita con riserva della proprietà a favore del venditore (art. 1523 e seg. del C.C.). La merce resterà pertanto di proprietà del venditore fino al pagamento dell'ultima rata, pur assumendo il compratore dal momento della consegna ogni rischio inerente alle merci consegnate, nessuno escluso, anche in dipendenza di forza maggiore.
- 14) L'imballo, salvo diversi accordi, è effettuato in cartoni normali e si intende a totale carico del committente. Ogni pacco è predisposto per contenere il numero di pezzi indicato sul presente catalogo. Per esigenze di spedizione ci riserviamo di arrotondare, per eccesso o per difetto, la quantità ordinata per raggiungere la confezione indicata.
- 15) Il committente non potrà mai invocare una pattuizione diversa in contrasto o in aggiunta alle presenti condizioni generali di vendita, a meno che detta pattuizione non risulti scritta e accettata da entrambe le parti.
- 16) I nostri stampati sono a titolo indicativo e di massima. Ci riserviamo pertanto il diritto di qualsiasi modifica senza alcun preavviso ai clienti. È vietata la riproduzione anche parziale non espressamente autorizzata da nostra delibera scritta.
- 17) Il committente, sottoscrivendo un'ordinazione, dichiara di conoscere e accettare in tutte le sue forme le presenti condizioni generali di vendita, ivi comprese quelle manoscritte sul contratto.
- 18) Per qualsiasi controversia o contestazione, resta unica competente l'autorità giudiziaria di Brescia.

- 1) *Our offers are understood to be valid and binding for reply given within 10 (ten) days.*
- 2) *The contracts set up by our Agents or representatives are not definitive unless they have been duly accepted and confirmed by our company.*
- 3) *The goods are understood to be sold ex works Toma Srl and travel at the Buyer's risk even if the price is agreed carriage free. Consequently, we will not answer for any claims made for a loss in weight, or for damages caused during the transport as this is the responsibility of the carriers to whom the Consignee must express his restrictions before the goods are collected.*
- 4) *Any insurance on the transportation must be covered by the Buyer at his expenses, unless otherwise expressly agreed. This also applies for deliveries made by ship. Therefore, any complaints must be made by the Buyer directly to the shipping company and to the insurance company.*
- 5) *No complaints are accepted after 8 (eight) days from receipt of the goods.*
- 6) *In case of complaint made within the specified period, the goods must be kept wholly at our disposal so that inspection can be made. If there should be any faults in the material and/or hidden manufacturing defects of which we were unaware, errors and differences that exceed the normal manufacturing tolerances, we will only be obliged to replace the faulty item, without giving any right or compensation for damages of any sort. The good to be replaced must be returned beforehand in good condition by our courier and remain the property of our company.*
- 7) *The terms of delivery agreed are not binding, but subject to manufacturing possibilities. If any delays should occur, the Buyer will not have right of compensation for damages or interests or cancellation of order.*
- 8) *Strikes, railway interruptions, wars, epidemics, damage of machineries and all those circumstances which could give rise to a partial or total stop of the work in our factory are understood as cases of force majeure which authorize the suspension in the execution of the contracts.*
- 9) *The payment is understood to be done, when is made in terms and forms agreed at our head office. Once the term for the payment agreed has been exceeded, we will be entitled to issue a sight draft including bank interests, encashment charges and stamps.*
- 10) *At time of payment no deductions are permitted for cash discounts, reductions, rounding of figures, etc.. unless previously agreed. A delay in payment denies the Buyer the right to any possible cash discount previously agreed.*
- 11) *For sales made with deferred payment, the failure in payment in even one instalment will lead to the immediate forfeiture of the benefit of the term of payment (ex. art. 1186 of the Civil Code) so that the Seller may ask the payment of the total amount owing.*
- 12) *Any guarantee on our products will cease in case the goods are manipulated and/or alterations are made by third parts during installation.*
- 13) *For goods not entirely paid in cash, the Buyer agrees to draw up a deed of sale with a lien on the goods in favour of the Seller (art. 1253 and following on the Civil Code). Therefore, the goods will remain property of the Seller for all the time till the last instalment is paid, even though the Buyer accepts all risks regarding the goods delivered at time of delivery, without exceptions, even those resulting from cases of force majeure.*
- 14) *Unless otherwise agreed, packing is made in standard carton boxes and is to be charged entirely to the Buyer. Each pack is designed to hold the number of pieces shown in this catalogue. In case of necessity, we reserve the right to round up or round down the quantity in order to complete the packs as stated.*
- 15) *The Buyer may not, under any circumstances, invoke an agreement in contrast and/ or in addition to the General Sales Conditions, unless such agreement is written, accepted and signed by both parts.*
- 16) *All notes about our printed forms are purely indicative, so we reserve the right to make any change without prior notice to clients. Any reproduction, even partial is strictly prohibited if not expressly authorized by our written statement.*
- 17) *By signing an order, the Buyer declare that he took cognisance of and fully accepts the present General Sales Conditions, even those hand written on contract.*
- 18) *For any controversy and/or dispute that may arise, the sole competent judicial authority is the one of Brescia.*

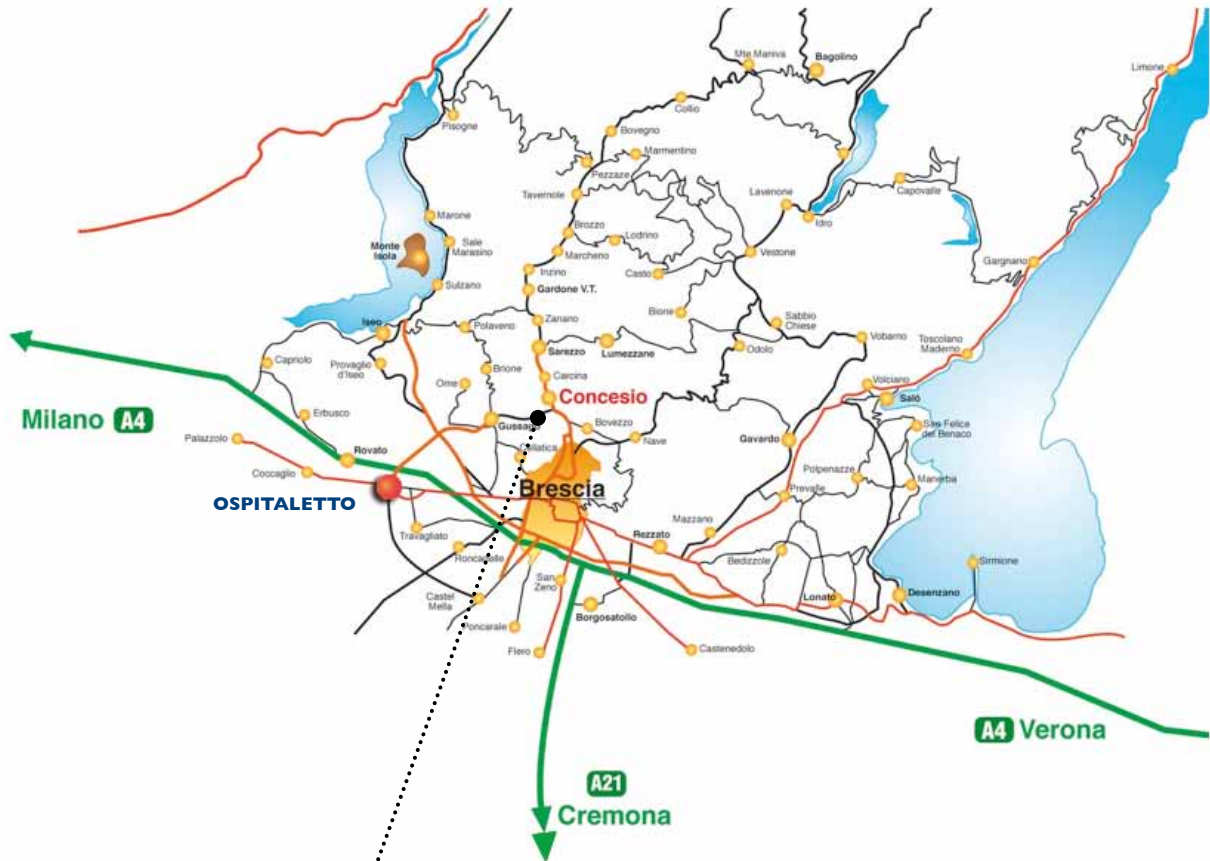
Firma del Committente / Signature of the Buyer.....

Le clausole di vai ai periti: 9, 11, 13, 18 vengono sottoscritte ed accettate ai sensi degli art. 1341 e 1342 CC.
The clauses mentioned in points: 9, 11, 13, 18 are undersigned and accepted in accordance with articles 1341 and 1342 of the Civil Code.

Firma del Committente / Signature of the Buyer.....

DOVE SIAMO - TOMA LOCATION

USCITA CASELLO DI OSPITALETTO
SIA IN DIREZIONE MILANO - VENEZIA
CHE IN DIREZIONE VENEZIA - MILANO



TOMA SRL

SEDE LEGALE:
25068 SAREZZO (BRESCIA) ITALY - VIA 1850, 27

UNITÀ LAVORATIVA:
25062 CONCESIO (BRESCIA) ITALY
VIA DONATORI DI SANGUE, 14/16

TEL. +39.030.2751795 - FAX. +39.030.3453402





TOMA SRL

SEDE LEGALE:
25068 SAREZZO (BRESCIA) ITALY - VIA 1850, 27

UNITÀ LAVORATIVA:
25062 CONCESIO (BRESCIA) ITALY
VIA DONATORI DI SANGUE, 14/16

TEL. +39.030.2751795 - FAX. +39.030.3453402

WWW.RUBINETTERIETOMA.IT - INFO@RUBINETTERIETOMA.IT